

河南应用技术职业学院

2021 级学历图像信息采集工作安排

为进一步规范我校学生学历电子注册图像采集工作，保障工作质量、简化工作程序、提高工作效率、提升学生满意度、减小学生负担。经学校相关部门综合考察研究后，特委托北京联大时代网络科技有限公司所属子公司河南捷航文化传播有限公司为我校继续教育学院专科毕业生提供学历电子注册图像采集、纸质照片制作等相关服务。

具体安排如下：

时间：2022.10.8-2022.10.31

网址、账号、密码：

<https://www.jxjypt.cn/hnyzyzxy>，账号是身份证号，原始密码是身份证后六位

学生入口

管理入口

**河南应用技术职业学院** 成人高等继续教学服务平台
HENAN TECHNICAL INSTITUTE
首页 专业 简介 咨询



河南应用技术职业学院是隶属于河南省教育厅的一所全日制公办普通高等职业院校，现有郑州、开封两个校区，主校区在郑州市区。学校始建于1956年，前身是河南省化学工业学校，2010年独立设置为高等职业院校，2015年与河南省医药学校合并更名为河南应用技术职业学院。

学校是河南省首批骨干高职院校、省级品牌示范院校、省级优质高职院校、河南省高水平高等职业院校建设单位。学校占地面积58.36万平方米，建筑面积25.46万平方米，设有9个二级学院，1个本科部（与河南工业大学联办），6个教学部（中心），校内实训基地121个，图书馆馆藏各类图书213.3万册，学校面向全国招生，目前有全日制在校生达17000余人。建校以来，学校已为社会培养输送了7万余名高素质应用型人才，培训各类从业人员6万余人次。

专业建设协调发展。学校按照调整结构、培育特色、发挥优势、注重内涵的专业建设思路，形成了以省级特色专业为龙头，骨干示范院校项目为重点，校级重点专业为支撑，各专业群协调发展的多元格局。学校现设有45个专科专业，3个本科专业，涵盖生物与化工、装备制造、电子信息、财经商贸、土木建筑、食品医药与粮食、医药卫生等7个专业大类，其中，拥有中央财政支持的重点建设专业2个、实训基地2个、产教融合项目1个，省级特色专业、省级专业综合改革试点8个，省级优秀教学团队2个，完成国家级精品在线开放课程1门，省级精品在线开放课程3门，省级一体化教材4部，完成省级教学工程项目11项。

联大平台图像信息采集系统操作手册

1、登录

在 PC 端登录到北京联大学习平台。

- 1、使用账号密码登录学生日常学习使用的网址
- 2、仅在电脑端登录才可以进入照片采集功能。


河南财经政法大学

高等学历继续教育网络学习平台




[个人中心](#)
[退出](#)

考生信息

姓名: 贾
 专业: 工商管理
 专业层次: 专升本
 年级: 2019级
 缴费状态: **已缴费**
 毕业照采集: **开始采集**

学习平台

[首页](#)
[通知公告](#)
[教学计划](#)
[远程授课](#)
[论坛](#)
[问卷调查](#)
[安全退出](#)

通知公告
[查看更多>>](#)

序号	标题	发布时间
1	2022年第一学期教学工作安排	2022-02-18 15:36:03
2	2021年我校成人学士学位外语考试报名通知发布了	2021-10-11 15:09:44
3	关于2021年第二学期教学工作安排的通知	2021-09-06 09:27:27
4	关于河南财经政法大学2021年下半年学习与考试安排	2021-08-28 10:16:29
5	关于2021年学位申请论文初审结果反馈的通知	2021-05-13 16:19:33

我的课堂

2019上学期 2019下学期 2020上学期 2020下学期 2021上学期

学习时间安排为: 2021-06-23至2021-06-30

	大学英语3 代码: 00016 课程类型: 基础课 考试时间: 2021-06-23 00:00:03至2021-06-30 23:59:04	开始学习 在线考试 考试记录	最终成绩 85 点击查看详情
	当代世界政治与经济 代码: 16900 课程类型: 基础课 考试时间: 2021-06-23 00:00:03至2021-06-30 23:59:04	开始学习 在线考试 考试记录	最终成绩 81 点击查看详情
	概率与数理统计	开始学习	

2、功能入口

在左侧功能菜单栏中找到“毕业照采集”功能，并点击“开始采集”。

微信扫描小程序，注意底部文字提示信息。

The screenshot displays the user interface of the system. On the left, a sidebar menu lists various functions. The 'Graduation Photo Collection' (毕业照采集) function is highlighted with a red box, and a red arrow points to the 'Start Collection' (开始采集) button. The main content area shows a 'Notice' (通知公告) section with a table of announcements, a 'My Classroom' (我的课堂) section with a course card for 'University English 3' (大学英语3), and a 'Graduation Photo Collection' (毕业照片采集) section with a QR code. A red arrow points from the 'Start Collection' button to the QR code. Below the QR code, a red box contains the following text:

操作方法：
方法一、先用手机微信扫描上面图片，然后进入照片采集小程序；
方法二、先在联大微信公众号-我的信息-开始采集，然后进入小程序；

序号	标题
1	2022年第一学期教学工作安排
2	2021年我校成人学士学位外语考试报名通知
3	关于2021年第二学期教学工作安排的通知
4	关于河南财经政法大学2021年下半年学习与
5	关于2021年学位论文初审结果反馈的通

2019上学期	2019下学期	2020上学期
学习时间安排为：2021-06-23至2021-06-30		

大学英语3
代码：00016 课程类
考试时间：2021-06-23 0

毕业照片采集

操作方法：
方法一、先用手机微信扫描上面图片，然后进入照片采集小程序；
方法二、先在联大微信公众号-我的信息-开始采集，然后进入小程序；

代码：16900 课程类型：基础课
考试时间：2021-06-23 00:00:03至2021-06-30 23:59:04

3、关联学籍信息

核对个人身份证号码和名字、按照系统提示完善学籍信息；确认学籍信息填写无误后点击【**下一步**】进入拍照页面。

关联学籍信息

1 上传身份证 2 填写资料 3 上传照片

个人信息

姓名

证件号 41032

学号 1911

手机号 15903

学籍信息

学校名称 河南财经政法大学 >

院校类别 成人高校 >

学历层次 专升本 >

所属区域 河南省 >


邮寄地址 >

下一步

4、照片拍摄

点击相机按钮开始拍照（为了能快速拍摄完美毕业照，请在拍摄前仔细阅读**拍摄教程**）。拍摄时建议他人协助，用手机后置摄像头在光线明亮的环境下进行拍摄（**可以多次照相，满意后提交**）。拍摄后系统将自动对照片进行标准化制作和背景色替换，同时根据《教育部关于高等教育学历证书电子注册图像采集规范及信息标准(教毕指（2017）99 号)》文件要求对照片进行标准检测，对不符合标准的照片，系统自动退回并提示学生重新拍照，照片检测通过并本人确认满意

后点击【**确认提交并支付**】按钮提交。若遇特殊情况不便拍摄照片，可以点击左上角【**相册**】按钮上传手机相册原有照片。



5、确认提交并支付

照片拍摄完成确认满意点击【**确认提交并支付**】。



点击【**确认提交并支付**】按钮后,系统再次提醒学生确认自己学籍状态信息,确认无误点击【**确定上传**】后进行支付费用。支付成功后点击【**确定**】,照片进入人工审核和人像比对环节(人工审核和人像比对一般是 24 小时以内,最长不会超过 48 小时)。采集后学生需要及时查看小程序通知,系统将在个人微信内对审核结果给予通知,若人工审核或人像比对不通过,提醒学生按照提示要求再次拍摄,无需再次缴费。

到此整个拍摄流程就算圆满完成,我们将对照片进行归类上网、冲印纸质照片、邮寄,整个过程都可在小程序进行查询,同时 **7*24 客服**在线接受学生咨询沟通,感谢你的使用!

6、客服联系

采集时点击右侧客服按钮  可以直接与客服取得联系,将有专业客服为学生解答采集中遇到的问题。



7、拍摄注意事项

要严格按照教育部关于高等教育学历证书电子注册图像采集规范及信息标准(教毕指(2017)99号)的有关要求进行拍摄。

1



采集时建议用后置摄像头，在光线明亮的地方参照拍摄教程进行拍摄。

2



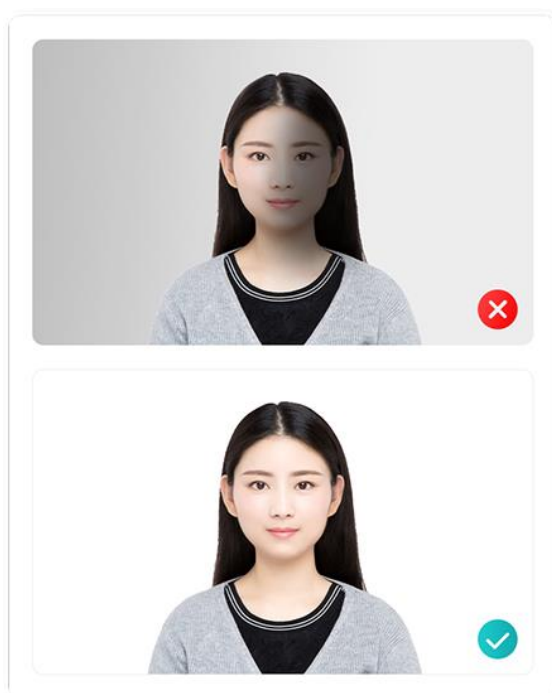
为了保证拍摄效果，请尽量使用白色或相对纯色背景拍摄，请勿使用复杂背景。

3




请面对光源拍摄，若在室内请面对窗户进行拍摄，以免出现“阴阳脸”现象，导致审核不通过。同时请勿穿与背景色相同的衣服、佩戴帽子及夸张头饰、项链、耳环进行拍照。

4



目视前方，露出双耳、眉毛，双肩保持平行开始你愉快的拍照之旅。

5



一张完美毕业照就这样轻松完成。

6



客服电话： 400/801-0928